

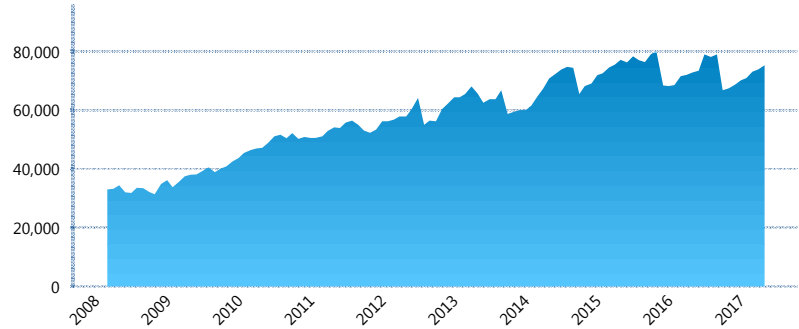
I. INFORMACIÓN FINANCIERA

I) Detalles del Fondo

Detalles del Fondo	
Razón Social	Fondo Profuturo SB4, S.A. de C.V., Siefore
Inicio de Operaciones	05/03/2008
Tipo de Fondo	Básica
Clave Bolsa	PROF-B4
Activos Administrados *	75,311
ISIN	MX54PR3U0029
Comisión Anual	1.03%
Administrador	Profuturo Afore, S.A. de C.V.
Director General	Lic. Arturo García Rodríguez
Presidente del Consejo	Alberto Baillères González

Activos Administrados *

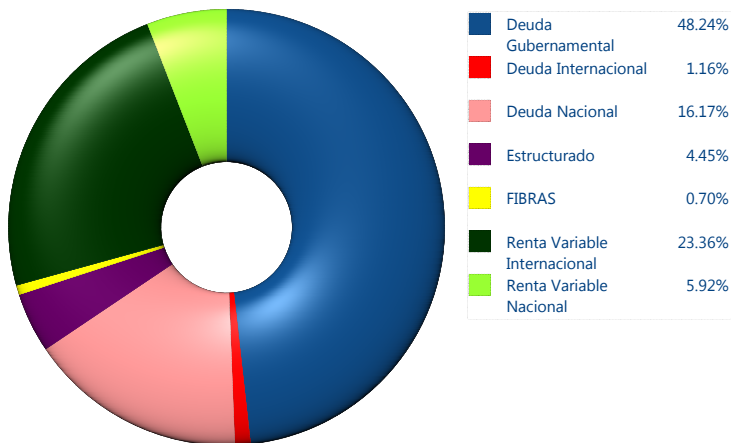
\$75,311



*Cifras en millones de pesos

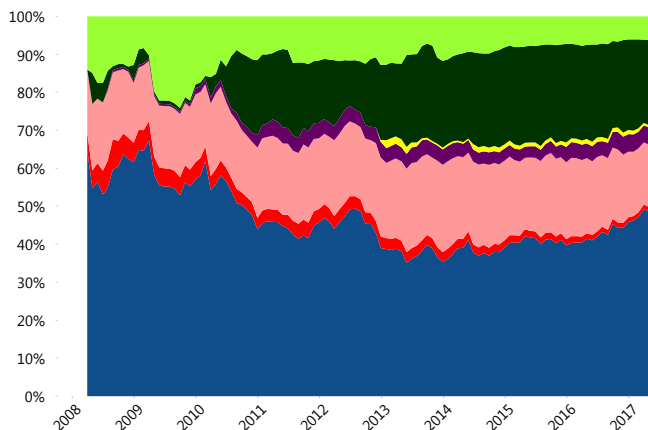
Contiene el efecto de fusiones, cortes transversales y transferencias por edad. Para mayor información consultar: <http://www.consar.gob.mx/gobmx/Aplicativo/Factsheets/EC/ECSAR.pdf>

II) Inversiones



Tipo de Instrumento		Profuturo (SB4)	Sistema Básicas 4**
Renta Variable Nacional	Renta Variable Nacional	5.92%	7.55%
	Total	5.92%	7.55%
Renta Variable Internacional	Renta Variable Internacional	23.36%	18.40%
	Total	23.36%	18.40%
Mercancías	Mercancías	0.00%	0.27%
	Total	0.00%	0.27%
FIBRAS	FIBRAS	0.70%	1.69%
	Total	0.70%	1.69%
Estructurado	Estructurados	4.45%	4.85%
	Total	4.45%	4.85%
Deuda Nacional	Alimentos	0.60%	0.35%
	Automotriz	0.00%	0.09%
	Banca de Desarrollo	2.95%	1.72%
	Bancario	1.94%	1.15%
	Bebidas	0.55%	0.27%
	Cemento	0.01%	0.06%
	Centros Comerciales	0.00%	0.11%
	Consumo	0.06%	0.19%
	Deuda CP	0.00%	0.01%
	Empresas Productivas del Estado	3.61%	2.20%
	Estados	0.19%	0.59%
	Europesos	0.40%	3.15%
	Grupos Industriales	0.25%	0.51%
	Infraestructura	1.13%	2.85%
	Otros	1.31%	0.91%
	Papel	0.12%	0.06%
	Serv. Financieros	0.07%	0.44%
Siderúrgica	0.00%	0.01%	
Telecom	2.24%	1.28%	
Transporte	0.04%	0.26%	
Vivienda	0.68%	1.38%	
Total	16.17%	17.56%	
Deuda Internacional	Deuda Internacional	1.16%	1.09%
	Total	1.16%	1.09%
Deuda Gubernamental	BONDESD	0.84%	0.58%
	BONOS	3.53%	15.32%
	BPA182	0.00%	0.03%
	CBIC	1.33%	2.80%
	CETES	14.94%	3.22%
	REPORTO	0.00%	3.03%
	UDIBONO	27.42%	22.48%
UMS	0.18%	1.15%	
Total	48.24%	48.59%	
Total	100.00%	100.00%	

Evolución de Inversiones



**Considera las inversiones de todo el grupo de SIEFORES Básicas 4 Cifras al cierre de mayo de 2017

III) Desempeño

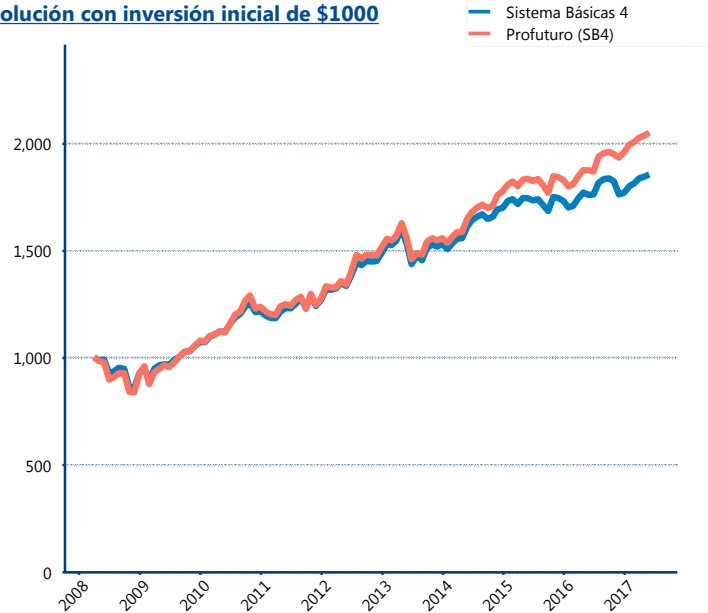
Rendimiento Bolsa

Tipo	Profuturo (SB4)	Sistema Básicas 4
1 año	9.21%	5.28%
2 años	5.52%	3.02%
3 años	7.28%	4.57%
5 años	8.69%	6.71%

Indicador de Rendimiento Neto

Siefore	IRN %
Profuturo (SB4)	8.84%
SURA (SB4)	8.14%
Banamex (SB4)	7.86%
Metlife (SB4)	7.26%
PensionISSSTE (SB4)	7.12%
Principal (SB4)	7.09%
XXI-Banorte (SB4)	6.92%
Azteca (SB4)	6.88%
Coppel (SB4)	6.87%
Invercap (SB4)	6.64%
Inbursa (SB4)	5.50%
Promedio Simple	7.19 %
Promedio Ponderado	7.46 %

Evolución con inversión inicial de \$1000



Construido con el precio de la Siefore registrado en la Bolsa Mexicana de Valores

IV) Medidas de sensibilidad y riesgos

Evolución del Plazo Promedio Ponderado

